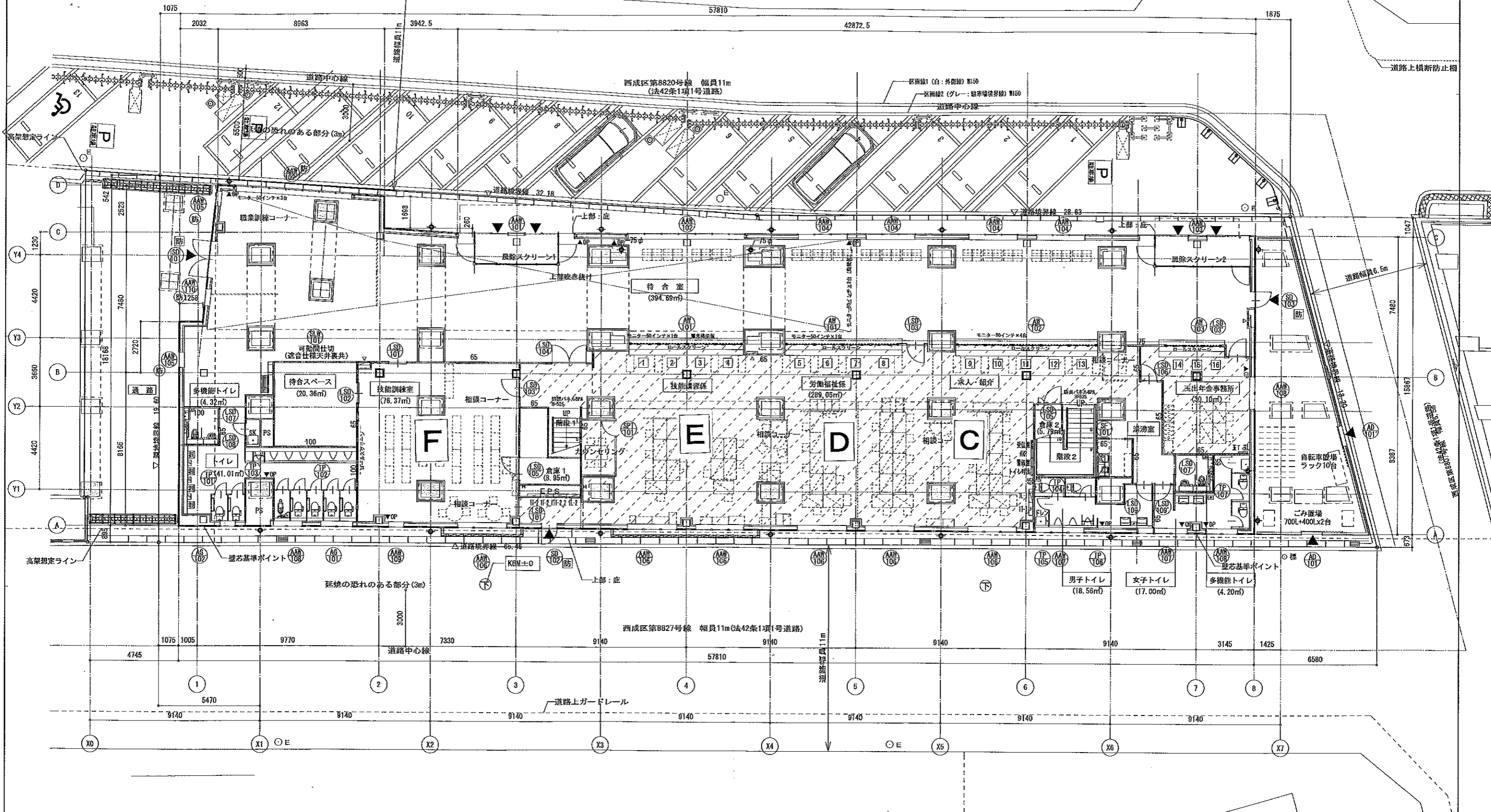
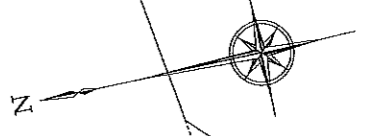
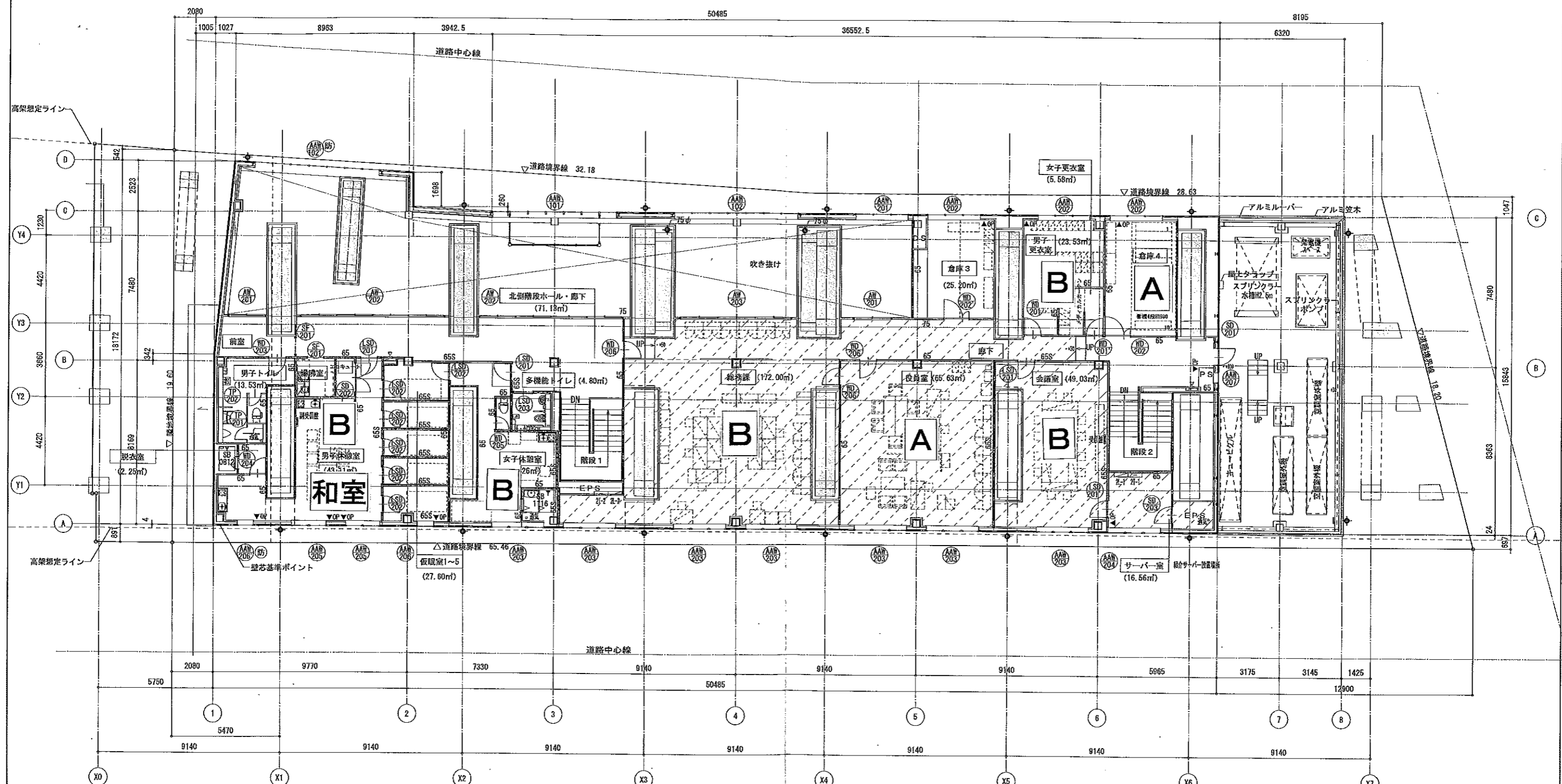
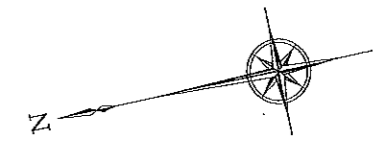


あいりん労働福祉センター  
市営萩之茶屋住宅



(凡例)		記号		記号		記号		記号		記号		記号	
65	LG65下地部-R12.5+G-R12.5 0R光塊	ルーフライン(丸型 特記なき限り100φ)	消火器BOX (埋込型)	集水ます (インバート付き)	延焼の恐れのある範囲	防	防火設備 (法269号の2口) (密閉) 告示1360号	設計年月日	2018.03.26	工事名称	西成労働福祉センター仮移転施設	図面番号	1階平面図
65S	LG65S下地部-R12.5+G-R12.5+9.5 0R光塊 (吸音仕様)	経路 (丸型 特記なき限りカラ-IP 100φ 鋼み金物1000)	誘導サインレター	集水ます (密詰めあり)	ジェットタール	防	防火設備 (法269号の2口) アルミサッシ指定品	設計者	17-02	縮尺	A1:1/100 A3:1/200	図面名称	西成労働福祉センター仮移転施設
75	LG75下地部-R12.5+G-R12.5 0R光塊	ルーフライン (線型型 特記なき限り 100φ)	スリット-結露防止板 (設置工事)	配電柱	避難経路	特	特定防火設備 (令112条1項) (密閉) 告示1369号、認定品	図面番号	17-02	縮尺	A1:1/100 A3:1/200	図面名称	西成労働福祉センター仮移転施設
		0Rフロア範囲	KRM±0	下水マンホール (汚水・雨水合流式)				変更年月日		縮尺		図面名称	西成労働福祉センター仮移転施設
特記無き限り下記の項目に従う。													



(凡例)

65	L0565下地01-R12.5+01-R12.5 08充填	LD	ルーフドレン(大型 特記なき限り100φ)	LD	消火栓BOX (埋込型)	⊗	兼水ます (インポート付き)	---	瓦積の恐れのある範囲	防	防火設備 (法2条9号の2口) (特防) 告示1360号
65S	L0565下地01-R12.5+0.5+01-R12.5+0.5 08充填 (透音仕様)	LD	縦樋 (大型 特記なき限りカラ-IP 100φ 鋼製金物@1000)	▲OP	採排オペレーター	⊗	兼水ます (既込みあり)	□	ジェットタオル	防	防火設備 (法2条9号の2口) アルミサッシ指定品
75	L6575下地01-R12.5+01-R12.5 08充填	LD	ルーフドレン (標準型 特記なき限り 100φ)	▽	スリット付補助排水栓 (設備工事)	⊙E	簡電柱			特	特定防火設備 (令112条1項) (特防) 告示1369号、認定品
		⊞	フロア範囲	+000	階高からの取付高さを示す	⊕	下床マンホール (汚水・雨水合流式)				

特記無き限り下記の項目に任す。

変更年月日	2018.03.26	7月年月日	2018.03.26	工事名称	西成労働福祉センター仮移転施設	A
設計番号	17-02	図尺	A1:1/100 A3:1/200	図面名称	2階平面図	16/65