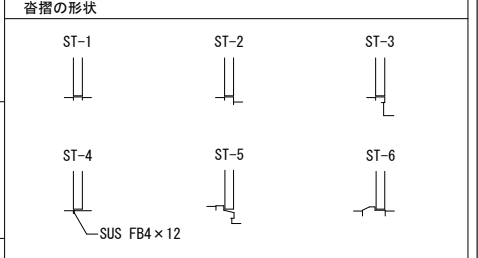


記号・名称	(SD101)防 両開きフラッシュ扉	(SD102)防 片開きフラッシュ扉	(SD103)防 片開きフラッシュ扉	(AD101) (AD101) 上吊片引き扉	(LSD101) 上吊片引きフラッシュ扉	(LSD102) 上吊片引きフラッシュ扉
図						
使用場所・数量	職業訓練コーナー 1	技能講習係 1	待合室 1	自転車・ごみ置場 1 (1)	技能訓練室 2	技能訓練室 1
仕上・見込	100	100	225	140	140	140
硝子	PW6.8 飛散防止フィルム貼内外	PW6.8 飛散防止フィルム貼内外	PW6.8 飛散防止フィルム貼内外	-	PW6.8 飛散防止フィルム貼	PW6.8 飛散防止フィルム貼
金物	H, LH, DC, 戸当り, MA, F 付属金物一式, 枠:SOP	H, LH, DC, 戸当り, MA ドアアイ 付属金物一式, 枠:SOP	H, LH, DC, 戸当り, MA 付属金物一式, 枠:SOP	引戸吊レール金物一式, 振れ止め, 引手, 戸当り, FG 付属金物一式, スチール3方枠:SOP	引戸吊レール金物一式, 引手L=450, 戸当り, MA 自閉装置, 付属金物一式, 枠:SOP	引戸吊レール金物一式, 引手L=450, 戸当り, MA 自閉装置, 付属金物一式, 枠:SOP
備考	番摺:ST-5	番摺:ST-5	番摺:ST-5	番摺:ST-4, 室名表示:切抜貼	番摺:ST-4, 室名表示:切抜貼	番摺:ST-4, 室名表示:切抜貼
記号・名称	(LSD103) (LSD103) 片開きフラッシュ扉	(LSD104) 両開きフラッシュ扉	(LSD105) (LSD105) 親子開きフラッシュ扉	(LSD106) 片開きフラッシュ扉	(LSD107) 上吊片引きフラッシュ扉	(LSD108) 片開きフラッシュ扉
図						
使用場所・数量	技能訓練室、労働福祉係、玉出年金事務所 1 (2)	技能講習係 1	倉庫1、2 1 (1)	玉出年金事務所 1	多機能トイレ 1 (1)	SK 1
仕上・見込	110	110	110	110	140	110
硝子	PW6.8 飛散防止フィルム貼	PW6.8 飛散防止フィルム貼	-	PW6.8 飛散防止フィルム貼	PW6.8 飛散防止フィルム貼	-
金物	H, LH, DC, 戸当り, MA 付属金物一式, 枠:SOP	H, LH, DC, 戸当り, MA 付属金物一式, 枠:SOP	H, LH, DC, 戸当り, MA, F 付属金物一式, 枠:SOP	H, LH, DC, 戸当り, MA 付属金物一式, 枠:SOP	引戸吊レール金物一式, 引手L=450, 戸当り, MA スチールガラリ, 自閉装置, 付属金物一式, 枠:SOP	H, LH, DC, 戸当り, MA スチールガラリ, 付属金物一式, 枠:SOP
備考	番摺:ST-4, 室名表示:切抜貼	番摺:ST-4, 室名表示:切抜貼	番摺:ST-4, 室名表示:切抜貼	番摺:ST-4, 室名表示:切抜貼	番摺:ST-4, 室名表示:切抜貼	番摺:ST-4, 室名表示:切抜貼
記号・名称	(LSD109) (LSD109) 片開きフラッシュ扉	(AN101) 上げ下げ窓	(AN102) 上げ下げ窓	(AN103) 上げ下げ窓		
図						
使用場所・数量	男子トイレ、女子トイレ 1 (1)	技能講習係、労働福祉係 2	求人・紹介 1	玉出年金事務所 1		
仕上・見込	110	70	70	70		
硝子	F4	上部:FL5.0 飛散防止フィルム貼 下部:ポリカーボネート板t=5.0	上部:FL5.0 飛散防止フィルム貼 下部:ポリカーボネート板t=5.0	上部:FL5.0 飛散防止フィルム貼 下部:ポリカーボネート板t=5.0		
金物	H, LH, DC, 戸当り スチールガラリ, 付属金物一式, 枠:SOP	付属金物一式	付属金物一式	付属金物一式		
備考	番摺:ST-4, 室名表示:切抜貼	「ハイスルー」 三和シャッター同等品	「ハイスルー」 三和シャッター同等品	「ハイスルー」 三和シャッター同等品		

建具記号	
AW アルミ製窓	STW ステンレス製窓
AD アルミ製ドア	STD ステンレス製ドア
AG アルミ製ガラリ	STG ステンレス製ガラリ
ACW アルミ製カーテンウォール	STF ステンレス製三方枠
SW 鋼製窓	WW 木製窓
SD 鋼製ドア	WD 木製ドア
SG 鋼製ガラリ	WG 木製ガラリ
SF 鋼製三方枠	F 襖
LSD 軽量鋼製ドア	FD 戸襖
SS シャッター	S 障子
OD オーバードア	TP トイレブース
SLW スライディングウォール	AFW アルミ製フロントサッシ

ガラス記号	
SS スリガラス	T 強化ガラス
FL 透明フロートガラス	D 複層ガラス
PW 網入磨板ガラス	A 合せガラス
PWL 網入磨板ガラス	M 鏡
F 型板ガラス	GB ガラスブロック
FW 網入型板ガラス	
FWL 網入型板ガラス	
HP 熱線吸収磨板ガラス	
HPW 熱線吸収網入磨板ガラス	
HPWL 熱線吸収網入型板ガラス	
PYP 耐熱強化ガラス	

金物記号	
H 丁番	OM 窓錠
PH ビボットヒンジ	LO レバーハンドル窓錠
FH フローアヒンジ	CO ケースハンドル窓錠
AH オートヒンジ	HK モノロック
DC ドアチェック	MA ケースロック
AS アームストッパー	LA レバーハンドル錠
F フランス落し	DA シリンダー本錠
K 握り玉	ND シリンダー面付箱錠
LH レバーハンドル	GT グレモン錠
CH ケースハンドル	FG 引戸錠
PP 押板	SL 引違戸用錠
	LP 非常開装置付レバーハンドル窓錠
	AL 電気錠



特記なき限り、番摺はステンレス、SUS304 t=1.5以上とする。

特記事項

取手及び引手の中心高さは、洋室950mm、和室850mmとする。
網入はステンレス製とする。
内倒し窓、突出し窓の開放角度は45°とする。
FIX窓は結露受けタイプとし、水抜き穴を設置する。
丁番はステンレス製とする。
ドアガラリの材質は扉に準ずるものとし、開口率は35%程度とする。
防火設備で両開き・親子開き建具は、順位調整器付きとする。
オペレーターの取付高さはFL+800以上、1500以下とする。
内部の建具については、廊下及び共用部側からを基準のHとする。
内部の欄間付建具については、特記なき限り、廊下及び共用部に面して欄間を設置する。
自動ドア(引込部ガラス面)のガラス面には、衝突防止サイン及び指詰防止サインを設置する。
外部ガラリの裏面は、防虫網設置とする。

建具W寸法

建具W寸法は左図部分とする。
「福祉」と表記開き戸は ※印寸法800以上確保のこと。

外部建具 飛散防止フィルム、防犯フィルムの貼付範囲については立面図を参照する。

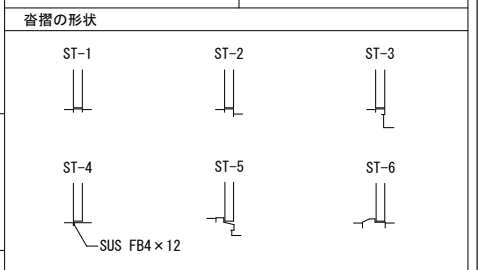
記号・名称	SLW101 遮音スライディングウォール	SF101 三方枠	TP101 トイレパーティション	TP102 トイレパーティション	TP103 トイレパーティション	建具記号
図						AW アルミ製窓 AD アルミ製ドア AG アルミ製ガラリ ACW アルミ製カーテンウォール SW 鋼製窓 SD 鋼製ドア SG 鋼製ガラリ SF 鋼製三方枠 LSD 軽量鋼製ドア SS シャッター OD オーバードア SLW スライディングウォール
使用場所・数量	待合スペース 1	湯沸室 1	トイレ 1	トイレ 1	トイレ 1	STW ステンレス製窓 STD ステンレス製ドア STG ステンレス製ガラリ STF ステンレス製三方枠 WW 木製窓 WD 木製ドア WG 木製ガラリ F 襖 FD 戸襖 S 障子 TP トイレブース AFW アルミ製フロントサッシ
仕上・見込	焼付塗装鋼板 60	ステンールt=1.6 SOP 110	メラミン樹脂化粧板 (ソリッド構造) 16	メラミン樹脂化粧板 (ソリッド構造) 16	メラミン樹脂化粧板 (ソリッド構造) 16	ガラス記号 SS スリガラス FL 透明フロートガラス PW 網入磨板ガラス PWL 線入磨板ガラス F 型板ガラス FW 網入型板ガラス FWL 線入型板ガラス HP 熱線吸収磨板ガラス HPW 熱線吸収網入磨板ガラス HPWL 熱線吸収網入型板ガラス PYP 耐熱強化ガラス
備考	「NSW-60SB-L」 三和シャッター同等品		SUS巾木、帽子掛け、表示錠 付属金物一式	SUS巾木、帽子掛け、表示錠 付属金物一式	SUS巾木 付属金物一式	金物記号 H 丁番 PH ビボットヒンジ FH フロアーヒンジ AH オートヒンジ DC ドアチェック AS アームストッパー F フランス落し K 握り玉 LH レバーハンドル CH ケースハンドル PP 押板
記号・名称	TP104 トイレパーティション	TP105 トイレパーティション	TP106 トイレパーティション	TP107 トイレパーティション	STP101 スチールパーティション	OM 空錠 LO レバーハンドル空錠 CO ケースハンドル空錠 HK モノロック MA ケースロック LA レバーハンドル錠 DA シリンダー本錠錠 ND シリンダー面付錠錠 GT グレモン錠 FG 引戸錠錠 SL 引違戸錠錠 LP 非常開装置付 レバーハンドル空錠 AL 電気錠
図						容槽の形状 ST-1 ST-2 ST-3 ST-4 ST-5 ST-6 SUS FB4×12 特記なき限り、容槽はステンレス、SUS304 t=1.5以上とする。
使用場所・数量	男子トイレ 1	男子トイレ 1	男子トイレ 1	女子トイレ 1	技能講習係 1	特記事項 取手及び引手の中心高さは、洋室950mm、和室850mmとする。 網戸はステンレス製とする。 内倒し窓、突出し窓の開放角度は45°とする。 FIX窓は結露受けタイプとし、水抜き穴を設置する。 丁番はステンレス製とする。 ドアガラリの材質は扉に準ずるものとし、開口率は35%程度とする。 防火設備で両開き・親子開き建具は、順位調整器付きとする。 オペレーターの取付高さはFL+800以上、1500以下とする。 内部の建具については、廊下及び共用部側からを基準のHとする。 内部の欄間付建具については、特記なき限り、廊下及び共用部に面して欄間を設置する。 自動ドア (引込部ガラス面) のガラス面には、衝突防止サイン及び指詰防止サインを設置する。 外部ガラリの裏面は、防虫網設置とする。 建具W寸法 建具W寸法は左図部分とする。 「福祉」と表記開き戸は ※印寸法800以上確保のこと。
仕上・見込	メラミン樹脂化粧板 40	メラミン樹脂化粧板 40	メラミン樹脂化粧板 40	メラミン樹脂化粧板 40	カラー鋼板 70	
備考	SUS巾木、帽子掛け、表示錠 付属金物一式	SUS巾木、帽子掛け、表示錠 付属金物一式	SUS巾木 付属金物一式	SUS巾木、帽子掛け、表示錠 付属金物一式	H、DC、LH、付属金物一式 アンダーカット H=15	
記号・名称	SD201 片開きフラッシュ扉	SD202 両開きフラッシュ扉	SD203 片開きフラッシュ扉	LSD201 (LSD201) 片開きフラッシュ扉	SD202 片開きフラッシュ扉 (簡易気密型 T-1)	SD203 上吊片引きフラッシュ扉
図						
使用場所・数量	廊下 1	男子休憩室 1	サーバー室 1	男子休憩室、女子休憩室、会議室 3 (1)	男子休憩室 6	多機能トイレ 1
仕上・見込	ステンールt=1.6 SOP塗装 100	ステンールt=1.6 SOP塗装 110	ステンールt=1.6 SOP塗装 110	ステンールt=0.6 アクリル樹脂焼付 110 (129)	ステンールt=0.6 アクリル樹脂焼付 137	ステンールt=0.6 アクリル樹脂焼付 140
備考	H、LH、DC、戸当り、MA 付属金物一式、枠:SOP	H、LH、DC、戸当り、MA、F 付属金物一式、枠:SOP	H、LH、DC、戸当り、MA 付属金物一式、枠:SOP	PW6.8 H、LH、DC、戸当り、MA 付属金物一式、枠:SOP	F4 H、LH、DC、戸当り、MA、明かり窓 付属金物一式、枠:SOP	PW6.8 飛散防止フィルム貼 引戸吊り金物一式、引手L=450、戸当り、MA スチールガラリ、自閉装置、付属金物一式、枠:SOP

記号・名称	AW201	引き違い窓	AW202	引き違い窓	AW203	引き違い窓	AW204	引き違い窓	AW205	引き違い窓	AW206	引き違い窓		
図														
使用場所・数量	廊下	2	廊下	2	廊下	1								
仕上・見込	アルミ B-2	70	アルミ B-2	70	アルミ B-2	70								
硝子	FL5		FL5		FL5									
金物	スチール額縁SOP、付属金物一式		スチール額縁SOP、付属金物一式		スチール額縁SOP、付属金物一式									
備考														
記号・名称	WD201	(WD201)	片引きフラッシュ扉	WD202	(WD202)	親子開きフラッシュ扉	WD203	片開きフラッシュ扉	WD204	片開きフラッシュ扉	WD205	片開きフラッシュ扉	WD206	片開きフラッシュ扉
図														
使用場所・数量	男子更衣室、女子更衣室	1 (1)	倉庫3、4	2	男子トイレ	1	男子休憩室	1	女子休憩室	1	役員室・総務課・廊下	3		
仕上・見込	オレフィンシート貼	110	オレフィンシート貼	110	オレフィンシート貼	110	オレフィンシート貼	110	オレフィンシート貼	110	オレフィンシート貼	110		
硝子	FW6.8		-		F4		F4		F4		FW6.8			
金物	H、LH、DC、戸当り、MA 付属金物一式、枠:SOP		H、LH、DC、戸当り、MA、F 付属金物一式、枠:SOP		H、LH、DC、戸当り スチールガラリSOP、付属金物一式、枠:SOP		H、LH、DC、戸当り、MA 付属金物一式、枠:SOP		H、LH、DC、戸当り スチールガラリSOP、付属金物一式、枠:SOP		H、LH、DC、戸当り、MA 付属金物一式、枠:SOP			
備考	枠:ST-4、室名表示:切抜貼		枠:ST-4、室名表示:切抜貼		枠:ST-4、室名表示:切抜貼		枠:ST-4、室名表示:切抜貼		枠:ST-4、室名表示:切抜貼		枠:ST-4、室名表示:切抜貼			
記号・名称	TP201	トイレパーティション	TP202	トイレパーティション	SF201	三方枠								
図														
使用場所・数量	男子トイレ	1	男子トイレ	1	湯沸室、前室	2								
仕上・見込	メラミン樹脂化粧板	40	メラミン樹脂化粧板	40	スチールt=1.6 SOP	110								
硝子	-		-		-									
金物	SUS巾木、帽子掛け、表示錠 付属金物一式		SUS巾木 付属金物一式											
備考														

建具記号	
AW アルミ製窓	STW ステンレス製窓
AD アルミ製ドア	STD ステンレス製ドア
AG アルミ製ガラリ	STG ステンレス製ガラリ
ACW アルミ製カーテンウォール	STF ステンレス製三方枠
SW 鋼製窓	WW 木製窓
SD 鋼製ドア	WD 木製ドア
SG 鋼製ガラリ	WG 木製ガラリ
SF 鋼製三方枠	F 襖
LSD 軽量鋼製ドア	FD 戸襖
SS シャッター	S 障子
OD オーバードア	TP トイレブース
SLW スライディングウォール	AFW アルミ製フロントサッシ

ガラス記号	
SS スリガラス	T 強化ガラス
FL 透明フロートガラス	D 複層ガラス
PW 網入磨板ガラス	A 合せガラス
PWL 線入磨板ガラス	M 鏡
F 型板ガラス	GB ガラスブロック
FW 網入型板ガラス	
FWL 線入型板ガラス	
HP 熱線吸収磨板ガラス	
HPW 熱線吸収網入磨板ガラス	
HFW 熱線吸収網入型板ガラス	
PYP 耐熱強化ガラス	

金物記号	
H 丁番	OM 空錠
PH ビボットヒンジ	LO レバーハンドル錠
FH フロアーヒンジ	CO ケースハンドル錠
AH オートヒンジ	HK モノロック
DC ドアチェック	MA ケースロック
AS アームストッパー	LA レバーハンドル錠
F フランス落し	DA シリンダー本錠錠
K 握り玉	ND シリンダー面付錠錠
LH レバーハンドル	GT グレモン錠
CH ケースハンドル	FG 引戸錠錠
PP 押板	SL 引違戸用錠
	LP 非常開装置付レバーハンドル錠
	AL 電気錠

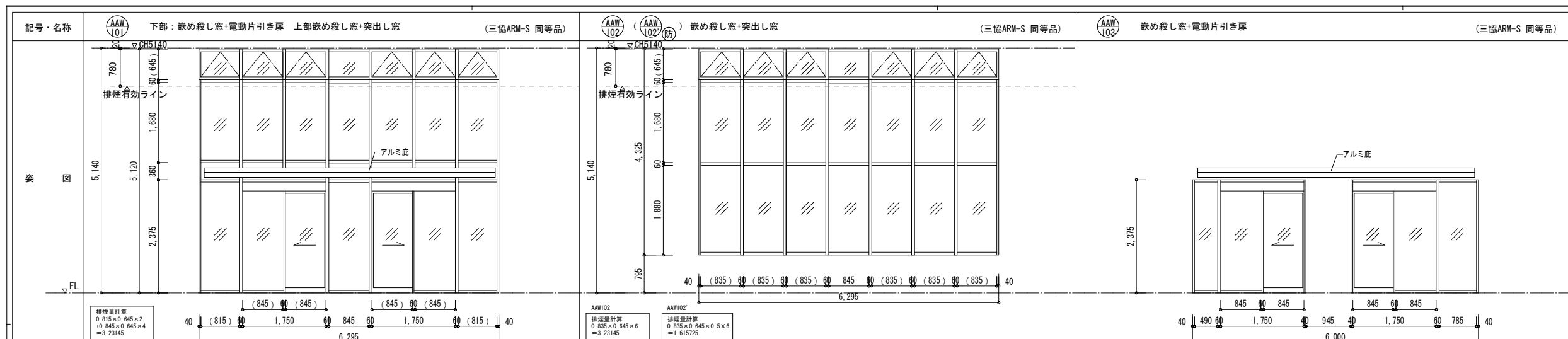


特記なき限り、枠はステンレス、SUS304 t=1.5以上とする。

特記事項
 取手及び引手の中心高さは、洋室950mm、和室850mmとする。
 網戸はステンレス製とする。
 内倒し窓、突出し窓の開放角度は45°とする。
 FIX窓は結露受けタイプとし、水抜き穴を設置する。
 丁番はステンレス製とする。
 ドアガラリの材質は扉に準ずるものとし、開口率は35%程度とする。
 防火設備で両開き・親子開き建具は、順位調整器付きとする。
 オペレーターの取付高さはFL+800以上、1500以下とする。
 内部の建具については、廊下及び共用部側からを基準のHとする。
 内部の欄間付建具については、特記なき限り、廊下及び共用部に面して欄間を設置する。
 自動ドア(引込部ガラス面)のガラス面には、衝突防止サイン及び指詰防止サインを設置する。
 外部ガラリの裏面は、防虫網設置とする。
 建具W寸法

 建具W寸法は左図部分とする。
 「福祉」と表記開き戸は
 ※印寸法800以上確保のこと。

外部建具 飛散防止フィルム、防犯フィルムの貼付範囲については立面図を参照する。

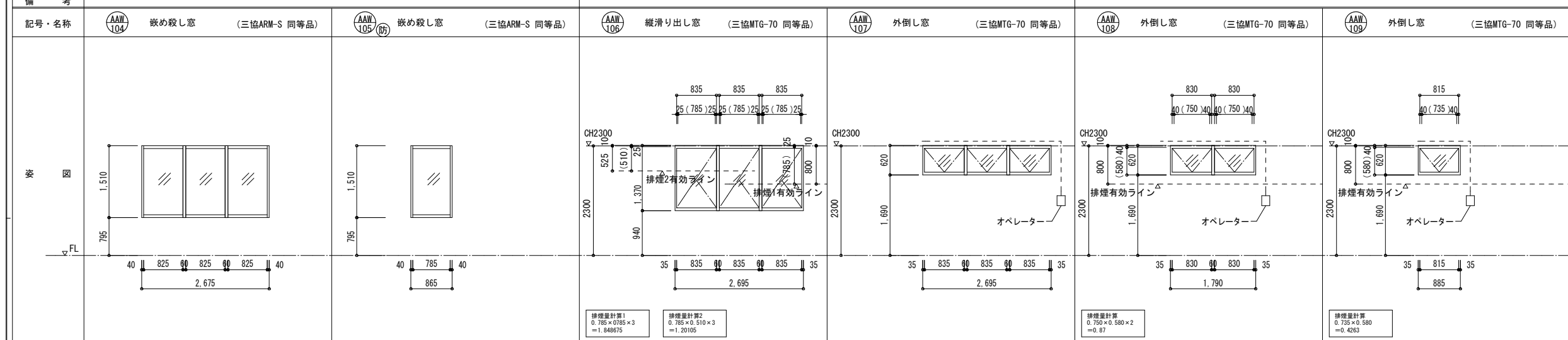


記号・名称	AAW101 下部：嵌め殺し窓+電動片引き扉 上部嵌め殺し窓+突出し窓 (三協ARM-S 同等品)	AAW102 (防) 嵌め殺し窓+突出し窓 (三協ARM-S 同等品)	AAW103 嵌め殺し窓+電動片引き扉 (三協ARM-S 同等品)
使用場所・数量	待合室 1	待合室 2	待合室 1
仕上・見込	アルミ B-2 100	アルミ B-2 100	アルミ B-2 100
硝子	D: LowFL6.0+空気層6.0+FL6.0 飛散防止フィルム貼		
金物	スチール額縁SOP、水切、付属金物一式、排煙用ワンタッチ式オペレーター、ロールカーテン		
備考	DA、自動ドア装置、衝突防止表示、水抜き穴、光センサー、スチール額縁SOP、付属金物一式		

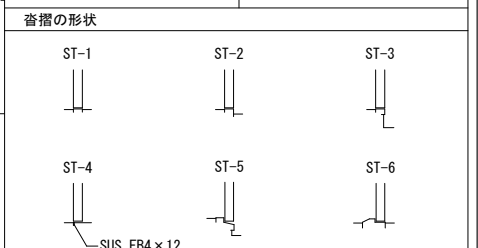
建具記号	
AW アルミ製窓	STW ステンレス製窓
AD アルミ製ドア	STD ステンレス製ドア
AG アルミ製ガラリ	STG ステンレス製ガラリ
ACW アルミ製カーテンウォール	STF ステンレス製三方枠
SW 鋼製窓	WW 木製窓
SD 鋼製ドア	WD 木製ドア
SG 鋼製ガラリ	WG 木製ガラリ
SF 鋼製三方枠	F 襖
LSD 軽量鋼製ドア	FD 戸襖
SS シャッター	S 障子
OD オーバードア	TP トイレブース
SLW スライディングウォール	AFW アルミ製フロントサッシ

ガラス記号	
SS スリガラス	T 強化ガラス
FL 透明フロートガラス	D 複層ガラス
PW 網入磨板ガラス	A 合せガラス
PWL 網入磨板ガラス	M 鏡
F 型板ガラス	GB ガラスブロック
FW 網入型板ガラス	
FWL 網入型板ガラス	
HP 熱線吸収磨板ガラス	
HPW 熱線吸収網入磨板ガラス	
HPWL 熱線吸収網入型板ガラス	
PYP 耐熱強化ガラス	

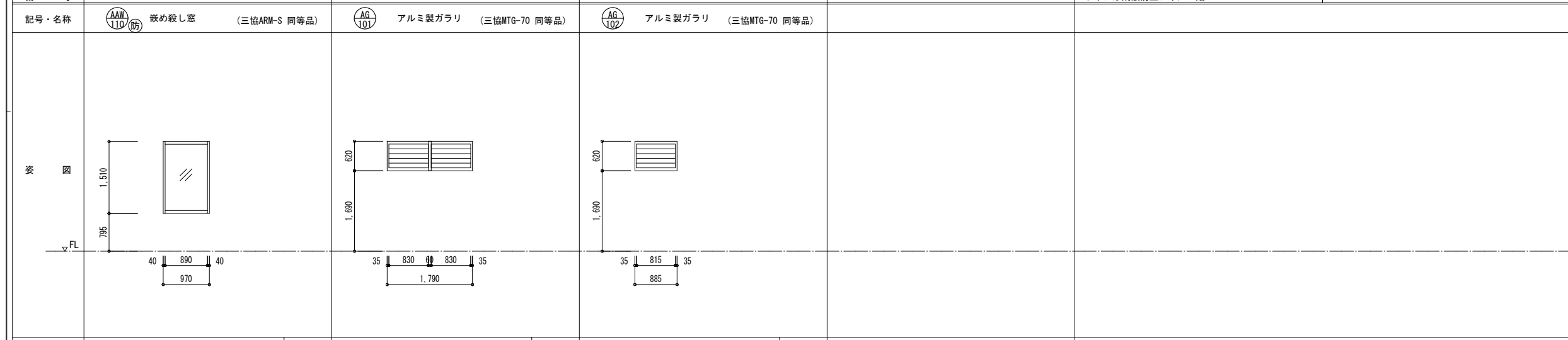
金物記号	
H 丁番	OM 空錠
PH ビボットヒンジ	LO レバーハンドル空錠
FH フロアヒンジ	CO ケースハンドル空錠
AH オートヒンジ	HK モノロック
DC ドアチェック	MA ケースロック
AS アームストッパー	LA レバーハンドル錠
F フランス落し	DA シリンダー本錠錠
K 握り玉	ND シリンダー面付箱錠
LH レバーハンドル	GT グレモン錠
CH ケースハンドル	FG 引戸錠錠
PP 押板	SL 引違戸用錠
	LP 非常開装置付レバーハンドル空錠
	AL 電気錠



記号・名称	AAW104 嵌め殺し窓 (三協ARM-S 同等品)	AAW105 (防) 嵌め殺し窓 (三協ARM-S 同等品)	AAW106 縦滑り出し窓 (三協MTG-70 同等品)	AAW107 外倒し窓 (三協MTG-70 同等品)	AAW108 外倒し窓 (三協MTG-70 同等品)	AAW109 外倒し窓 (三協MTG-70 同等品)
使用場所・数量	待合室 4	待合室 2	事務室・技能訓練室 6	男子トイレ・女子トイレ 2	玉出年金事務所・トイレ・女子トイレ 3	技能訓練室 1
仕上・見込	アルミ B-2 75	アルミ B-2 75	アルミ B-2 70	アルミ B-2 70	アルミ B-2 70	アルミ B-2 70
硝子	D: LowFL6.0+空気層6.0+FL6.0 飛散防止フィルム貼					
金物	スチール額縁SOP、水切、付属金物一式、ロールカーテン					
備考	トイレルは飛散防止フィルム貼					



特記なき限り、窓枠はステンレス、SUS304 t=1.5以上とする。



記号・名称	AAW110 (防) 嵌め殺し窓 (三協ARM-S 同等品)	AG101 アルミ製ガラリ (三協MTG-70 同等品)	AG102 アルミ製ガラリ (三協MTG-70 同等品)
使用場所・数量	待合室 1	トイレ 1	トイレ 1
仕上・見込	アルミ B-2 75	アルミ B-2 70	アルミ B-2 70
硝子	D: LowFL6.0+空気層6.0+PYP6.5 飛散防止フィルム貼		
金物	スチール額縁SOP、水切、付属金物一式、ロールカーテン		
備考	スチール額縁SOP、網戸、水切、付属金物一式		

特記事項
 取手及び引手の中心高さは、洋室950mm、和室850mmとする。
 網戸はステンレス製とする。
 内倒し窓、突出し窓の開放角度は45°とする。
 FIX窓は結露受けタイプとし、水抜き穴を設置する。
 丁番はステンレス製とする。
 ドアガラリの材質は扉に準ずるものとし、開口率は35%程度とする。
 防火設備で両開き・親子開き建具は、順位調整器付きとする。
 オペレーターの取付高さはFL+800以上、1500以下とする。
 内部の建具については、廊下及び共用部側からを基準のHとする。
 内部の欄間付建具については、特記なき限り、廊下及び共用部に面して欄間を設置する。
 自動ドア(引込部ガラス面)のガラス面には、衝突防止サイン及び指詰防止サインを設置する。
 外部ガラリの裏面は、防虫網設置とする。
 建具W寸法

 建具W寸法は左図部分とする。
 「福祉」と表記開き戸は ※印寸法800以上確保のこと。

()内寸法は有効排煙寸法

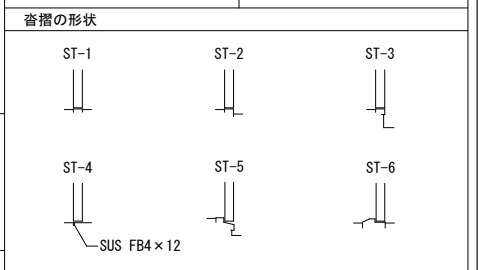
外部建具 飛散防止フィルム、防犯フィルムの貼付範囲については立面図を参照する。

記号・名称	AAW201 突出し窓 (三協ARM-S 同等品)	AAW202 突出し窓 (三協ARM-S 同等品)				
使用場所・数量	待合室 1	倉庫3.4、男子更衣室 3				
仕上・見込	アルミ B-2 100	アルミ B-2 70				
硝子	D: LowFL6.0+空気層6.0+FL6.0 飛散防止フィルム貼	D: LowFL6.0+空気層6.0+FL6.0				
金物	スチール額縁SOP、網戸、水切、付属金物一式 排煙用ワンタッチ式オベレーター	スチール額縁SOP、網戸、水切、付属金物一式 排煙用ワンタッチ式オベレーター				
備考						
記号・名称	AAW203 縦滑り出し窓 (三協MTG-70 同等品)	AAW204 外倒し窓 (三協MTG-70 同等品)	AAW205 外倒し窓 (三協MTG-70 同等品)	AAW206 (AAW206(防)) 外倒し窓(三協MTG-70 同等品)	AAW207 外倒し窓 (三協MTG-70 同等品)	
使用場所・数量	総務課・役員室・会議室・女子休憩室 7	サーバー室 1	男子休憩室 2	男子休憩室 1 (1)	廊下 1	
仕上・見込	アルミ B-2 70	アルミ B-2 70	アルミ B-2 70	アルミ B-2 70	アルミ B-2 70	
硝子	D: LowFL6.0+空気層6.0+FL6.0	D: LowFL6.0+空気層6.0+FL6.0	D: LowFL6.0+空気層6.0+FL6.0	D: LowFL6.0+空気層6.0+FL6.0	D: LowFL6.0+空気層6.0+FL6.0	
金物	スチール額縁SOP、網戸、水切、付属金物一式	スチール額縁SOP、網戸、水切、付属金物一式 排煙用ワンタッチ式オベレーター	スチール額縁SOP、網戸、水切、付属金物一式 排煙用ワンタッチ式オベレーター	スチール額縁SOP、網戸、水切、付属金物一式 排煙用ワンタッチ式オベレーター	スチール額縁SOP、網戸、水切、付属金物一式 排煙用ワンタッチ式オベレーター	
備考				AAW206(防)のガラスはD: LowFL6.0+空気層6.0+PW6.0とする		
記号・名称						
使用場所・数量						
仕上・見込						
硝子						
金物						
備考						

建具記号	
AW アルミ製窓	STW ステンレス製窓
AD アルミ製ドア	STD ステンレス製ドア
AG アルミ製ガラリ	STG ステンレス製ガラリ
ACW アルミ製カーテンウォール	STF ステンレス製三方枠
SW 鋼製窓	WW 木製窓
SD 鋼製ドア	WD 木製ドア
SG 鋼製ガラリ	WG 木製ガラリ
SF 鋼製三方枠	F 襖
LSD 軽量鋼製ドア	FD 戸襖
SS シャッター	S 障子
OD オーバードア	TP トイレブース
SLW スライディングウォール	AFW アルミ製フロントサッシ

ガラス記号	
SS スリガラス	T 強化ガラス
FL 透明フロートガラス	D 複層ガラス
PW 網入磨板ガラス	A 合せガラス
PWL 線入磨板ガラス	M 鏡
F 型板ガラス	GB ガラスブロック
FW 網入型板ガラス	
FWL 線入型板ガラス	
HP 熱線吸収磨板ガラス	
HPW 熱線吸収網入磨板ガラス	
HFW 熱線吸収網入型板ガラス	
PYP 耐熱強化ガラス	

金物記号	
H 丁番	OM 空錠
PH ビボットヒンジ	LO レバーハンドル空錠
FH フロアーヒンジ	CO ケースハンドル空錠
AH オートヒンジ	HK モノロック
DC ドアチェック	MA ケースロック
AS アームストッパー	LA レバーハンドル錠
F フランス落し	DA シリンダー本錠錠
K 握り玉	ND シリンダー面付箱錠
LH レバーハンドル	GT グレモン錠
CH ケースハンドル	FG 引違錠
PP 押板	SL 引違戸用錠
	LP 非常開装置付レバーハンドル空錠
	AL 電気錠

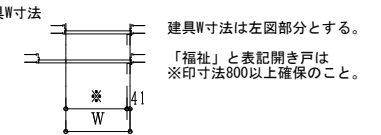


特記なき限り、番物はステンレス、SUS304 t=1.5以上とする。

特記事項

取手及び引手の中心高さは、洋室950mm、和室850mmとする。
 網戸はステンレス製とする。
 内倒し窓、突出し窓の開放角度は45°とする。
 FIX窓は結露受けタイプとし、水抜き穴を設置する。
 丁番はステンレス製とする。
 ドアガラリの材質は扉に準ずるものとし、開口率は35%程度とする。
 防火設備で両開き・親子開き建具は、順位調整器付きとする。
 オベレーターの取付高さはFL+800以上、1500以下とする。
 内部の建具については、廊下及び共用部側からを基準のHとする。
 内部の欄間付建具については、特記なき限り、廊下及び共用部に面して欄間を設置する。
 自動ドア(引込部ガラス面)のガラス面には、衝突防止サイン及び指詰防止サインを設置する。
 外部ガラリの裏面は、防虫網設置とする。

建具W寸法



「福祉」と表記開き戸は ※印寸法800以上確保のこと。

()内寸法は有効排煙寸法

外部建具 飛散防止フィルム、防犯フィルムの貼付範囲については立面図を参照する。